

## Kultur und Sport 2018 2023

**Theater**

Großes Haus	67.442	65.583
sonst. Veranstaltungsorte	16.082	22.387
Theaterpädagogik u. Ästhet. Bildung	12.019	11.702

**Veranstaltungsorte**

Rhein-Mosel-Halle	146.158	122.703
CGM-Arena (Sporthalle Oberwerth)	144.964	94.956
Kurfürstliches Schloss	33.950	22.381
Forum Confluentes	692	430

**Museen**

• Kulturzentrum Festung Ehrenbreitstein	625.152	614.574
• Ludwig Museum	19.305	17.536
• Mittelrhein-Museum	11.017	11.019
• Schloß Stolzenfels	35.885	40.275
• Wehrtechnische Studiensammlung	22.121	17.734
• Romanticum	14.846	12.149

**weitere Museen:**  
Mutter-Beethoven-Haus, DB Museum Koblenz Eisenbahnmuseum, Haus Metternich, Heimatmuseen in Güls, Horchheim und Moselweiß, Mosellum-Erlebnisswelt, Rhein-Museum, Rheinisches Fastnachtsmuseum Koblenz

**Stadtbibliothek**

• Besucherinnen und Besucher	451.038	339.065
• Entleihungen	855.251	719.494

**weitere Bibliotheken:**  
Landesbibliothekszentrum Rheinland-Pfalz, Pädagogisches Landesinstitut Rheinland-Pfalz

**Sport und Erholung**

• Vereine	139	139
• Mitglieder	43.583	42.812
• Sportstätten	277	279
• Sportarten	92	93

**Sportstätten**  
Bolzplätze, Bowlinghalle, CGM-ARENA, Faustballplatz, Fechthalle, Flugsportanlage, Freibad, Gymnastik-, Kraft- und Mehrzweckräume, Hallenbäder, Hallentennissportanlagen, Hockeyplatz, Kanusportanlage, Kleinspielfelder, Modellfluganlage, Motorbootsportanlagen, Reitsportanlage, Rollsportanlage, Rudersportanlage, Schießsportanlagen, Segelsportanlage, Sporthallen, Sportkegelanlage, Sportplätze, Stadion, Tennissportanlagen, Trimpfade

## Bildung

**Allgemeinbildende Schulen 2023/2024**

	Anzahl	Schülerinnen/Schüler
• Grundschule	25	3.913
• Gesamtschule	1	827
• Realschule plus	5	2.182
• Gymnasium	7	5.401
• Förderschule	3	407
• Kolleg	1	116

**Berufsbildende Schulen 2023/2024**

• öffentliche Trägerschaft	3	8.029
• private Trägerschaft	4	453

**Weiterbildungsinstitute 2023**

	Teilnehmende
• Volkshochschule	8.680
• Verwaltungs- und Wirtschaftsakademie	222
• Kommunales Studieninstitut Koblenz	696

**Hochschulen 2023/2024**

	Studierende
• Universität Koblenz-Landau (Campus Koblenz)	9.415
• Hochschule Koblenz (Campus Koblenz)	6.088
• WHU - Otto Beisheim School of Management, Vallendar	1.496

## Soziales 2024

**Kindertagesstätten\***

	Anzahl	Plätze
• Plätze für u 2-jährige	36	223
• Plätze für Vorschulkinder (ü2)	62	4.111
• Schulkindplätze	13	372
<b>Gesamt</b>	<b>65</b>	<b>4.706</b>

\* darunter 10 betriebliche Kitas mit 384 Plätzen und 3 integrative Kitas mit 41 Plätzen

**Jugendfreizeitstätten**  
Jugendbegegnungstätten (5), stadtteilbezogene Jugendtreffs (7), Spielhaus am Moselufer, Mobile Spielekiste (MoSpiKi), Rockmobil „Music-Live“, Jugendkunstwerkstatt, Kinder- u. Jugendbüro, Stadtteilatelier Koblenz-Karthause

**Öffentliche Spielflächen**

	Anzahl	Fläche m²
• Kinderspiel-, Bolz- und Basketballplätze	133	243.082

## Gesundheit 2023

freipraktizierende Ärztinnen und Ärzte	400
freipraktizierende Zahnärztinnen und Zahnärzte	86
Apotheken	27

**Krankenhäuser**

• Standorte	5
• Betten	rund 1.850
• Ärztinnen und Ärzte	616

**Alten- und Pflegeheime** (16 Einrichtungen)

• Vollstationäre Dauerpflege	1.679
• Kurzzeitpflegeplätze	92

## Klima und Umwelt 2018 2023

**Temperatur**

• Jahresmittel in °C	11,9	12,2
• Heiße Tage (> 30°C)	19	10
• Sommertage (> 25°C)	81	60
• Frosttage (< 0°C)	25	38

**Niederschlag**

• Niederschlagsmenge in l/m²	422	682
• Niederschlagstage	190	178
• Sonnenstunden	2.064	1.923

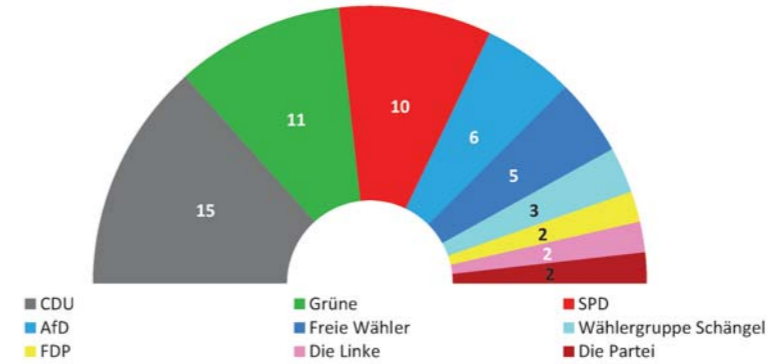
**Luftschadstoffe**

• Tage mit Feinstaubbelastung (PM10) über 50 µg/m²	8	1
--	---	---

## Rat und Verwaltung

Oberbürgermeister: David Langner  
Bürgermeisterin: Ulrike Mohrs  
Beigeordneter: Ingo Schneider  
Beigeordneter: Dr. Andreas Lukas

Sitzverteilung nach der Wahl am 09.06.2024  
56 Sitze insgesamt



## Partnerstädte

Partnerstadt	Partnerschaft seit
• Nevers / Burgund (Frankreich)	1963
• Haringey / London (Großbritannien)	1969
• Norwich / Grafschaft Norfolk (Großbritannien)	1978
• Maastricht / Provinz Limburg (Niederlande)	1981
• Novara / Piemont (Italien)	1991
• Austin / Texas (USA)	1992
• Petah Tikva (Israel)	2000
• Varaždin (Kroatien)	2007

# Koblenz in Zahlen 2024

**KOBLENZ**  
VERBINDET.

Kommunalstatistik  
und Stadtforschung

## Stadtgebiet

### Lage des Stadtmittelpunktes

- nördliche Breite 50°, 21'
- östliche Länge 7°, 35'

### Höhenlage markanter Punkte (über NN)

- Deutsches Eck 65 m
- Festung Ehrenbreitstein 175 m
- Kühkopf 382 m

### Flächennutzung

**Gesamtfläche km²** 105

davon:

- Siedlungsfläche 26,4 %
- Verkehrsfläche 10,8 %
- Vegetationsfläche 57,5 %
- Gewässerfläche 5,4 %

### Stadtteile

Stadtteil	Einwohnerzahl 31.12.2023	Fläche ha
Altstadt	5.667	126
Mitte	4.031	59
Süd	7.183	144
Oberwerth	1.578	127
Karthause Nord	3.229	83
Karthäuserhofgelände	2.179	1.722
Karthause Flugfeld	5.935	86
Goldgrube	4.750	109
Rauental	5.188	183
Moselweiß	3.457	203
Stolzenfels	390	260
Lay	1.805	255
Lützel	8.829	349
Metternich	10.353	471
Neuendorf	5.882	142
Wallersheim	3.505	188
Kesselheim	2.623	601
Güls	6.131	824
Rübenach	5.339	1.288
Bubenheim	1.468	328
Ehrenbreitstein	2.034	170
Niederberg	3.363	197
Asterstein	2.964	168
Pfaffendorf	2.907	104
Pfaffendorfer Höhe	2.842	115
Horchheim	3.250	120
Horchheimer Höhe	1.990	754
Arzheim	2.098	429
Arenberg	2.830	645
Immendorf	1.297	252

## Bevölkerung

### Bevölkerungsentwicklung seit 1800

Jahr	Bevölkerung
1800	7.992
1900	45.147
1939	91.098
1946	53.062
1962	100.810
1970	119.434
1990	109.648
2000	107.641
2023	115.097

### Bevölkerungsstruktur

Einwohnerzahl	2018	2023
(Hauptwohnsitz zum 31.12. des Jahres)	113.828	115.097

### differenziert nach:

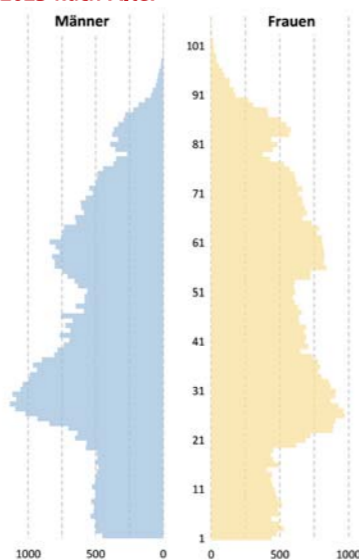
#### Geschlecht

weiblich	50,9 %	50,6 %
männlich	49,1 %	49,4 %

#### Alter

• unter 15 Jahre	12,3 %	12,7 %
• 15 bis unter 65 Jahre	66,3 %	65,6 %
• 65 Jahre und älter	21,4 %	21,7 %

### Bevölkerung 2023 nach Alter



Konfession	2018	2023
• katholisch	45,0 %	37,3 %
• evangelisch	17,2 %	14,7 %

### Staatsangehörigkeit

• deutsch	86,2 %	82,4 %
• ausländisch	13,8 %	17,6 %

### Bevölkerungsbewegungen

	2018	2023
Geburten	1.133	957
Sterbefälle	1.466	1.450
Zuzüge	9.295	9.088
Wegzüge	8.683	8.555
Umzüge im Stadtgebiet	7.413	6.581

Einbürgerungen	364	517
----------------	-----	-----

## Wirtschaft und Arbeitsmarkt 2018 2023

### Sozialversicherungspflichtig Beschäftigte am Arbeitsort (30.6.)

insgesamt	74.109	79.044
darunter		
Land-, Forstwirtschaft, Bergbau	109	83
Produzierendes Gewerbe	10.481	11.646
Handel und Verkehr	15.582	15.977
sonstiges Dienstleistungsgewerbe	47.937	51.338

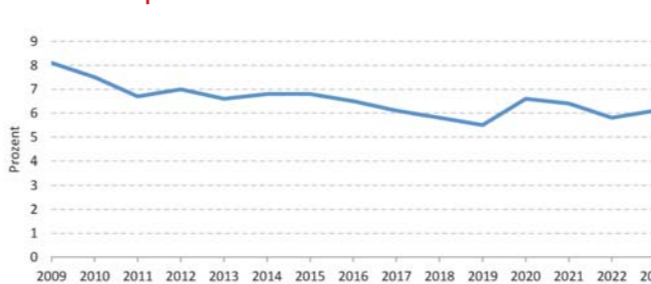
<b>Pendlerüberschuss</b>	32.962	34.595
--------------------------	--------	--------

<b>Arbeitslosenzahl</b>	3.524	3.853
-------------------------	-------	-------

### Verarbeitendes Gewerbe

Betriebe (mind. 50 Besch.)	19	17
Beschäftigte	6.842	8.436
Umsatz (Mio. €)	130	145

### Arbeitslosenquote



## Bauen und Wohnen 2018 2023

### Baufertigstellung (nur Neubau)

• Wohngebäude	93	29
• Wohnungen	239	164

### Gebäude- und Wohnungsbestand

• Wohngebäude	20.850	21.064
• Wohnungen	57.148	58.305

## Verkehr 2018 2023

### Kraftfahrzeugbestand

Kraftfahrzeuge insgesamt	72.857	83.343
• darunter PKW	62.159	64.612
• PKW je 1.000 der Bevölkerung	546	561

### Omnibusverkehr

• beförderte Personen	10.743.236	13.173.261
• gefahrene Kilometer	3.359.538	4.297.261
• Personen pro Kilometer	3,2	3,1

### Seilbahn

• beförderte Personen	715.000	700.000
-----------------------	---------	---------

### Hafen

• Schiffsankünfte	1.009	994
• Frachturnschlag (in t)	780.139	846.390

### Bahnverkehr

• Bahnhöfe/Schienenhaltepunkte	6
• Fernverkehrszüge (Hbf, täglich)	65
• Nahverkehrszüge (Hbf, täglich)	ca. 405

## Tourismus 2018 2023

### Beherbergungsbetriebe

• Anzahl	52	51
• Anzahl der Betten	5.166	5.723

### Gäste

• Gäste insgesamt	361.775	433.785
• darunter aus dem Ausland	62.195	82.628
• Übernachtungen	700.141	891.227
• darunter aus dem Ausland	111.415	158.003

### Stadtführungen

Anzahl	3.775	4.102
Teilnehmende	90.572	91.288

### Veranstaltungen (Auszug)

- Koblenzer Literaturtage „ganz Ohr“
- Koblenzer Gartenkultur
- Kaiserin Augusta Fest

- „Electronic Wine“
- Weinfestival
- Altstadtfest
- Internationales Gaukler- und Kleinkunstfestival
- Koblenzer Sommerfest mit „Rhein in Flammen“
- Lange Nacht der Museen
- Koblenzer Schängelmarkt

- Koblenzer Weihnachtsmarkt

### Termine

- März
- April bis Oktober
- 1. Wochenende im Juni
- Mitte Juni
- Mai bis Juli
- Anfang Juli
- Ende Juli
- 2. Wochenende im August
- Anfang September
- 3. Wochenende im September
- Ende November bis Anfang Januar

Weitere Infos

Homepage der Stadt: [www.koblenz.de](http://www.koblenz.de)

Redaktionsschluss: 14.06.2024

Titelbild: Koblenz-Touristik

Herausgeber:

Fachdienststelle Kommunalstatistik und Stadtforschung

der Stadt Koblenz

Postfach 20 15 51

56015 Koblenz

Fon: 0261-129 1244

E-Mail: [statistik@stadt.koblenz.de](mailto:statistik@stadt.koblenz.de)

Internet: [www.statistik.koblenz.de](http://www.statistik.koblenz.de)

Dashboards: <http://public.tableau.com/profile/statistikstellekoblenz>

**Weil's um mehr als Geld geht.**

Seit unserer Gründung prägt ein Prinzip unser Handeln: Wir machen uns stark für das, was wirklich zählt. Für eine Gesellschaft mit Chancen für alle. Für eine ressourcenschonende Zukunft. Für die Regionen, in denen wir zu Hause sind. Mehr auf [sparkasse.de/mehralsgeld](http://sparkasse.de/mehralsgeld)



**Sparkasse Koblenz**